







2. JARNÍ TÝDENNÍ LIST

32. TÝDEN (5.4. - 11.4.2021)

Předmět	Co se naučím?	Jak se mi dařilo?	PRANOSTIKA na tento týden
   	<p>ČT * čtení po přípravě, přečtení obsahu * samostatná četba knížky</p> <p>ČJ * opakování - druhy vět, párové souhlásky * slova s dě, tě, ně, bě, pě vě mě</p> <p>M * pamětné počítání s přechodem * páry a násobilka 2, dělení * hravá matematika</p> <p>G * čtyřúhelník, mnohoúhelník * rýsování</p> <p>PRV * hospodářská zvířata, drůbež a jejich mláďata, stavba těla savců</p>		<p>Březen za kamna vlezem, duben ještě tam budem.</p> <p>Duben chladný a deštivý, úroda nás navštíví.</p> <p>HÁDANKA</p>  <p>Je soudeček bez obrouček, je v něm dvojitá vína, a přece se nesmíchá.</p>  <p>(vejce)</p>
<p>PČ, VV, TV, HV</p>	<p>* tvoření s knoflíky - přišívání, dotvoření * namaluj, jak jste slavili Velikonoce * písnička Sluníčko, sluníčko</p>		

Na řádky psacím písmem napiš, co se ti v tomto týdnu v naší třídě nejvíce líbilo, co se ti podařilo nebo nepodařilo, koho jsi potěšil a jak jsi byl spokojený se svou prací:

Milá třídó, doufám, že jste si pořádně odpočinuli o velikonočních prázdninách, i když byly v každém případě úplně jiné, než na jaké jsme zvyklí. Přemýšlela jsem, jak vám zpříjemnit a oživit další týden, a tak jsem vymyslela kouzlo s provázkem a kostkou ledu. Jsem zvědavá, kdo z vás to dokáže. A jak zní úkol? Připrav si provázek a kostku ledu, tu polož na talířek. Pak zvedni kostku ledu z talířku. Ale pozor - nesmíš se jí dotknout! Přejeme vám všem úspěšné bádání. Ať se vám všem daří.

Vaše paní učitelky Pavla, Helena a Hanka