

PODZIMNÍ STEZKA



Milé děti,
jsem veverka Zrzečka a zvu vás
na podzimní stezku „Pod lesem“ v Hostašovicích.

Na stezce vás čekají různé úkoly,
které jsem si pro vás připravila.

Na stezce si vyberte jedno stanoviště,
u kterého se vyfotíte.

Poproste rodiče, aby fotografii
poslali na e-mail školky.

Ve školce na vás bude čekat odměna,
kterou si pak všichni 31. 10. 2024 společně rozdáme.

Tak hurá do toho!

Držím vám palce a přeji,
ať se vám procházka líbí
a nikde nezabloudíte.



Fotky zasílejte do 30. října 2024 na skolka.hostasovice@seznam.cz,
zasláním fotografie souhlasíte s jejím umístěním na webové stránky
www.skolahostasovice.cz.

DĚTI! POMOC, PROSÍM!

**Mlsný skřítek Hostášek dostal chuť na mé oříšky,
které jsem měla schované na zimu.**




Pomůžeš mi je nasbírat?

**U startu pod přístřeškem na kola je schovaná
krabička (musíš ji najít) a v ní jsou oříšky.
Vezmi jeden oříšek, schovej si ho do kapsičky a přines mi
ho prosím na stanoviště č. 5.**

**Pod přístřeškem na stanovišti bude
schovaná krabička. Dej do ní oříšek a já si pro něj
zaběhnu.**

Děkuji, že mi pomůžeš ať nejsem přes zimu hlady 😊



- 1) **START** - Vítám tě na startu mé stezky. Po cestě se kolem sebe rozhlížeš a všimneš si, jak se nám mění příroda. Ale pozor! Půjdeš kolem lesa, tak nezapomeň, že nesmíš křičet, abys nevyplašil/a zvířátka a poslouchej co ti mamka nebo tatka říkají. Cestou můžeš sbírat přírodniny (větvičky, listy), ale jen ty, co najdeš na zemi, nic netrhej. Budou se ti hodit u úkolu číslo 5. Hezky se bav 😊
- 2) **JEDNOTA** - Právě jste došli k obchodu. Postav se k obrázku, který je ve výloze a tvým úkolem je spočítat všechna kiwi. Jestli máš splněno, můžeš rodičům ukázat a vyjmenovat všechno ovoce či zeleninu, které tam ještě poznáš. Až budeš mít hotovo, jdi dál.
- 3) **HŘBITOV** - Tady budeme potichoučku. Proto bude tvým úkolem projít kolem hřbitova úplně bez mluvení a hluku. Držíme tzv. „Bobříka mlčení“.
- 4) **ZAČÁTEK LESA** - Zkus říct, čím se živím já veverka Zrzečka? Když nebudeš vědět nevadí, obrázek na první straně ti napoví.
- 5) **PŘÍSTŘEŠEK** - Zde se na chvíli zastav. Tvým úkolem bude v okolí přístřešku postavit domeček z přírodnin, které kolem najdeš nebo které jsi našel/našla cestou. Vždy dbej tomu, co ti dovolí rodiče. Nic netrhej, ani nelámej, využij opravdu jen to, co leží na zemi.
- 6) **SRNČÍ BĚH** - Ted' se ukáže, jestli jsi obratný jako srnka. Běž slalom mezi stromy.
- 7) Cesta pod lesem končí a došel/šla jsi až k cestě, dávej pozor, jezdí tady auta. Než půjdeš dál podívej se na obrázky a ukaž, co do lesa nepatří.

- 8) Vlaštovky jsou ptáci, kteří u nás přes zimu nezůstávají. Víš, kam odletí? A proč? (Do teplých krajín - Afriky, kvůli potravě).
- 9) **PARKOVIŠTĚ** - podívej se na popelnice a řekni, jaké mají barvy. Zkus také říct rodičům, co za odpad patří do těchto popelnic.
- 10) **HURÁ!!** Jsi v cíli. A to znamená, že jsi nezabloudil/a. Doufám, že se ti procházka líbila. Ale než tě pustím domů, popřemýšlej a řekni, kde se přes zimu schová a spí ježek?

